



brun & doutté®

La ferronnerie d'intérieur et d'extérieur



DEVIS

COMMANDE

Cocher votre choix

À FAXER AU **05 56 58 37 08**

OU ENVOYER PAR ME-MAIL **contact@brun-doutte.com**

Date

Nom du Responsable

Tél.


Fax

E-mail


Cachet de votre société, avec vos coordonnées

Escaliers intérieur droit

Voir TARIF BRUN & DOUTTÉ 2022 • P. 12 à 14




BROOKLYN




NEW YORK



FONTAINEBLEAU



INDIANA

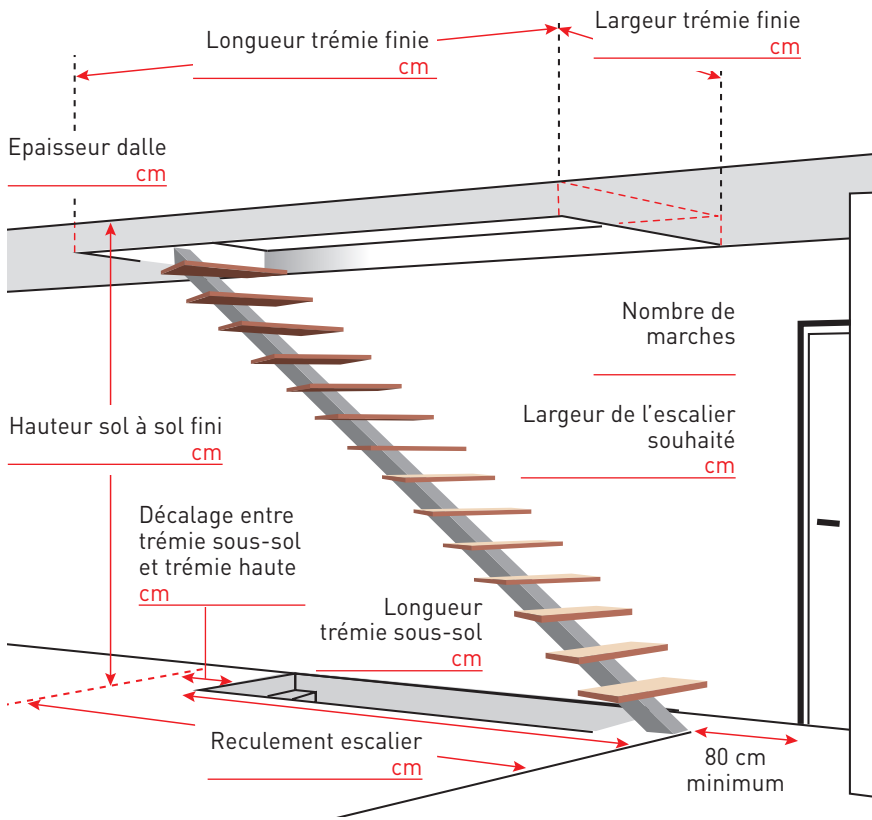


MONTMARTRE

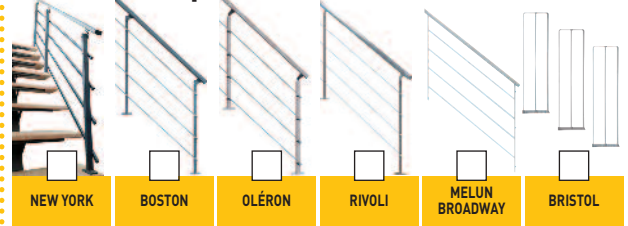
Tableau de correspondance	
Hauteur à monter	Nbre de marches
2281 à 2470 mm	12 marches
2471 à 2670 mm	13 marches
2671 à 2850 mm	14 marches (standard)
2851 à 3040 mm	15 marches
3041 à 3230 mm	16 marches
3231 à 3420 mm	17 marches
3421 à 3610 mm	18 marches

ESCALIER STANDARD

- 14 marches, sans garde-corps.
- Hauteur à monter comprise entre 2671 et 2 850 mm.
- Largeur comprise entre 750 et 900 mm.
- Marches hêtre lamellé-collé ép. 34 mm.



Choix rampants



Rampe gauche

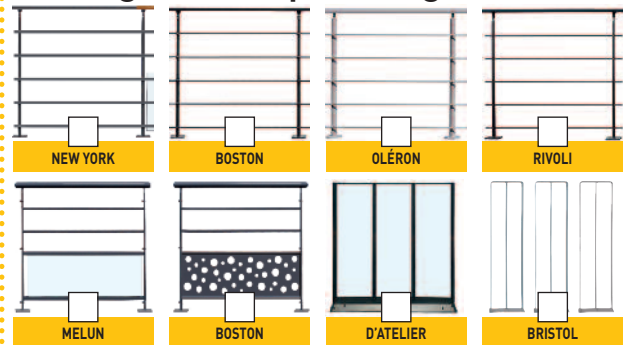
Rampe droite

Options

Rampe bois

Pose en applique (à l'anglaise)

Choix garde-corps d'étage



Longueur garde-corps d'étage souhaitée : cm

Nombre d'angle droit :

Options

Rampe bois

Panneau PLEXI transparent (Haut. 45 x long. 90 cm, ép. 4 mm) uniquement pour New York, Boston, Oléron et Rivoli

Pose en applique (à l'anglaise)

Finitions

Thermolaquage couleur souhaité :

Couleur de base Noir 9005 satiné

8 couleurs au choix



Blanc 9010 satiné Gris 9006 satiné Gris 7016 satiné Gris 7016 grainé Gris 7024 grainé Gris 7006 grainé Noir 9005 grainé Rouille factory

Autre N° de RAL sur demande :

Marches

hêtre lamellé-collé
Largeur souhaitée :

85 cm standard 90 cm maxi

Autre largeur :

Option cales

Jeu de 2 cales de 8 mm



brun & doutté®

La ferronnerie d'intérieur et d'extérieur


 DEVIS

 COMMANDE

Cocher votre choix

À FAXER AU **05 56 58 37 08**

OU ENVOYER PAR ME-MAIL **contact@brun-doutte.com**

Date

Nom du Responsable

Tél.


Fax

E-mail

Cachet de votre société, avec vos coordonnées

Escaliers intérieur 1/4 tournant bas

Voir TARIF BRUN & DOUTTÉ 2022 • P. 12 à 14




BROOKLYN




NEW YORK



FONTAINEBLEAU



INDIANA

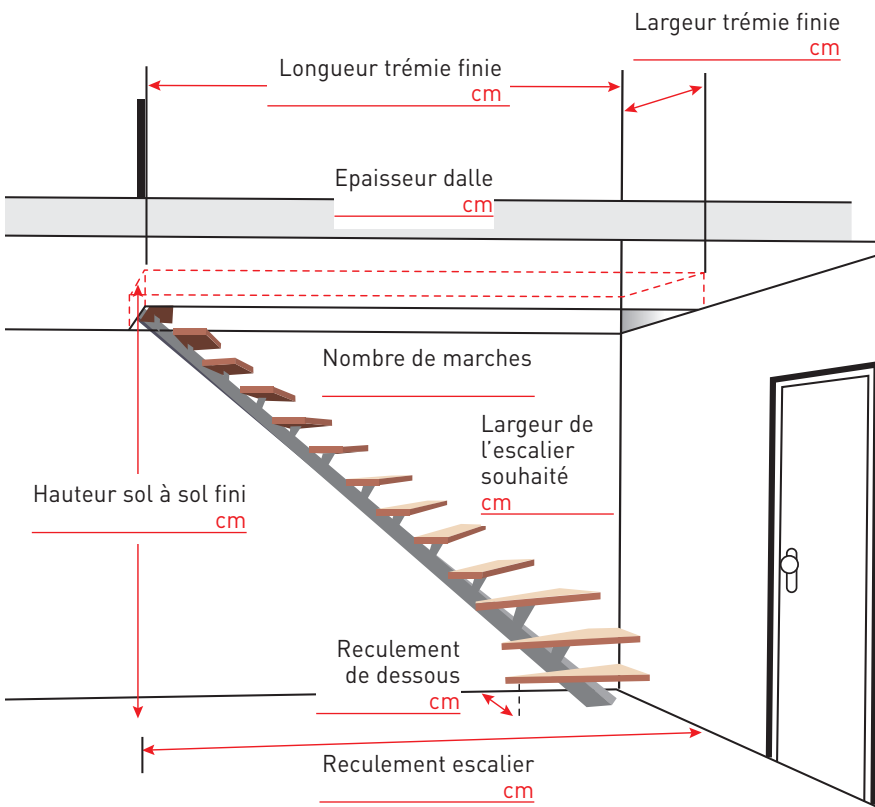


MONTMARTRE


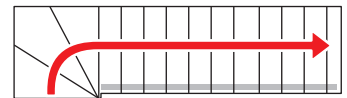
Tableau de correspondance	
Hauteur à monter	Nbre de marches
2281 à 2470 mm	12 marches
2471 à 2670 mm	13 marches
2671 à 2850 mm	14 marches (standard)
2851 à 3040 mm	15 marches
3041 à 3230 mm	16 marches
3231 à 3420 mm	17 marches
3421 à 3610 mm	18 marches

ESCALIER STANDARD

- 14 marches, sans garde-corps.
- Hauteur à monter comprise entre 2671 et 2 850 mm.
- Largeur comprise entre 750 et 900 mm.
- Marches hêtre lamellé-collé ép. 34 mm.



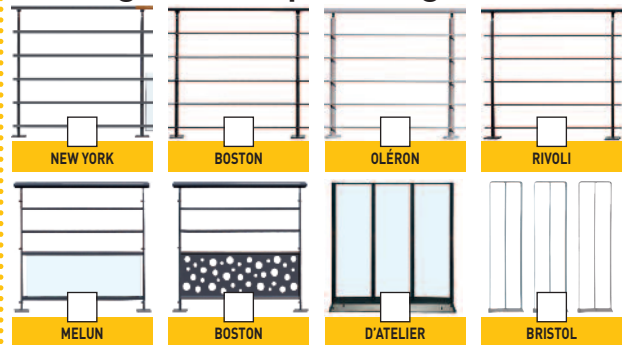
Choix rampants


 1/4 tournant bas marches balancées

 Virage à droite Virage à gauche

Options

-
- Rampe bois
-
- Pose en applique (à l'anglaise)

Choix garde-corps d'étage



Longueur garde-corps d'étage souhaitée : cm

Nombre d'angle droit :

Options

-
- Rampe bois
-
- Panneau PLEXI transparent (Haut. 45 x long. 90 cm, ép. 4 mm) uniquement pour New York, Boston, Oléron et Rivoli

 Pose en applique (à l'anglaise)

Finitions

Thermolaquage couleur souhaité :

 Couleur de base Noir 9005 satiné

 8 couleurs au choix


Blanc 9010 satiné Gris 9006 satiné Gris 7016 satiné Gris 7016 grainé Gris 7024 grainé Gris 7006 grainé Noir 9005 grainé Rouille factory

 Autre N° de RAL sur demande :

Marches

hêtre lamellé-collé
Largeur souhaitée :

-
- 85 cm standard
-
- 90 cm maxi

 Autre largeur :

Option cales

-
- Jeu de 2 cales de 8 mm



brun & doutté®

La ferronnerie d'intérieur et d'extérieur


 DEVIS

 COMMANDE

Cocher votre choix

À FAXER AU **05 56 58 37 08**

OU ENVOYER PAR ME-MAIL **contact@brun-doutte.com**

Date

Nom du Responsable


Tél.

Fax


E-mail

Cachet de votre société, avec vos coordonnées

Escaliers intérieur 1/4 tournant milieu ou haut Voir TARIF BRUN & DOUTTÉ 2022 • P. 12 à 14




BROOKLYN




NEW YORK



FONTAINEBLEAU



INDIANA

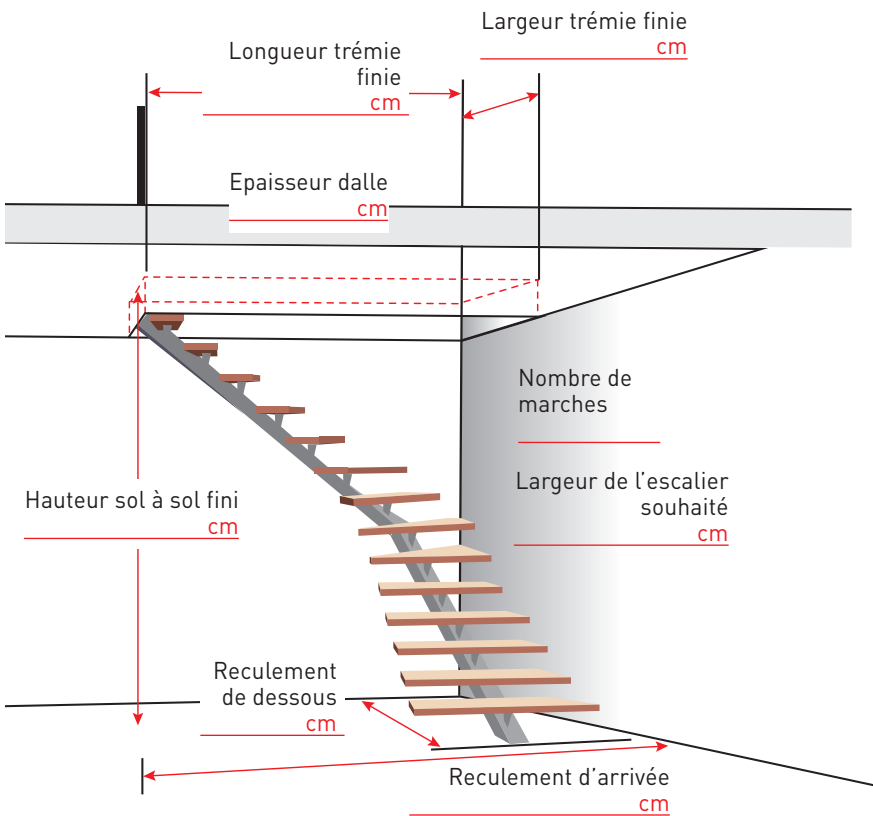


MONTMARTRE

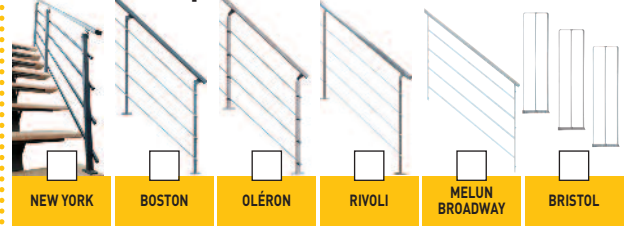
Tableau de correspondance	
Hauteur à monter	Nbre de marches
2281 à 2470 mm	12 marches
2471 à 2670 mm	13 marches
2671 à 2850 mm	14 marches (standard)
2851 à 3040 mm	15 marches
3041 à 3230 mm	16 marches
3231 à 3420 mm	17 marches
3421 à 3610 mm	18 marches

ESCALIER STANDARD

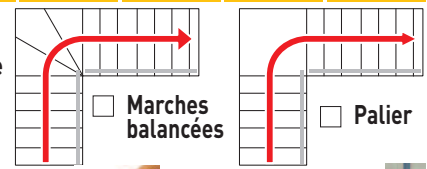
- 14 marches, sans garde-corps.
- Hauteur à monter comprise entre 2671 et 2 850 mm.
- Largeur comprise entre 750 et 900 mm.
- Marches hêtre lamellé-collé ép. 34 mm.



Choix rampants

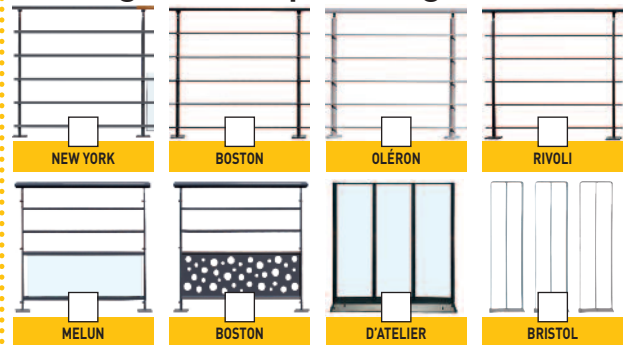


- Virage à droite
- Virage à gauche
- Virage milieu
- Virage haut



- Options**
- Rampe bois
 - Pose en applique (à l'anglaise)

Choix garde-corps d'étage



Longueur garde-corps d'étage souhaitée : cm
 Nombre d'angle droit :

Options

- Rampe bois
- Panneau PLEXI transparent (Haut. 45 x long. 90 cm, ép. 4 mm) uniquement pour New York, Boston, Oléron et Rivoli
- Pose en applique (à l'anglaise)

Finitions

Thermolaquage couleur souhaité :

Couleur de base Noir 9005 satiné

8 couleurs au choix



Blanc 9010 satiné Gris 9006 satiné Gris 7016 satiné Gris 7016 grainé Gris 7024 grainé Gris 7006 grainé Noir 9005 grainé Rouille factory

Autre N° de RAL sur demande :

Marches

hêtre lamellé-collé
 Largeur souhaitée :

- 85 cm standard
- 90 cm maxi
- Autre largeur :

Option cales

- Jeu de 2 cales de 8 mm



brun & doutté®

La ferronnerie d'intérieur et d'extérieur


 DEVIS

 COMMANDE

Cocher votre choix

À FAXER AU **05 56 58 37 08**

OU ENVOYER PAR ME-MAIL **contact@brun-doutte.com**

Date

Nom du Responsable

Tél.


Fax

E-mail


Cachet de votre société, avec vos coordonnées

Escaliers intérieur 2/4 tournant milieu

Voir TARIF BRUN & DOUTTÉ 2022 • P. 12 à 14




BROOKLYN




NEW YORK



FONTAINEBLEAU



INDIANA

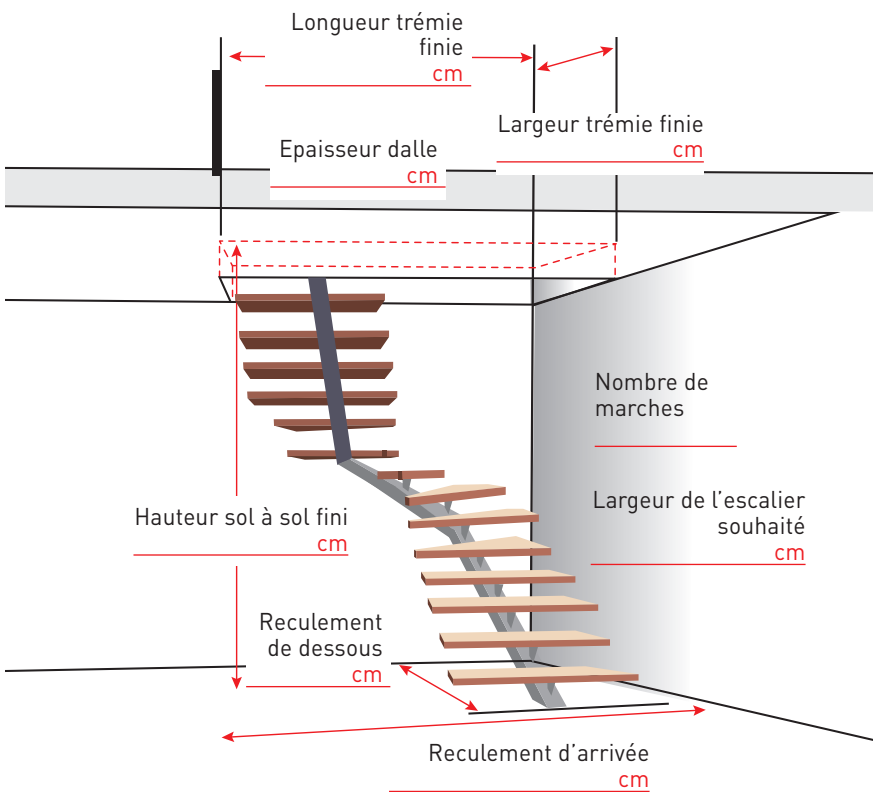


MONTMARTRE


Tableau de correspondance	
Hauteur à monter	Nbre de marches
2281 à 2470 mm	12 marches
2471 à 2670 mm	13 marches
2671 à 2850 mm	14 marches (standard)
2851 à 3040 mm	15 marches
3041 à 3230 mm	16 marches
3231 à 3420 mm	17 marches
3421 à 3610 mm	18 marches

ESCALIER STANDARD

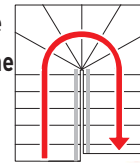
- 14 marches, sans garde-corps.
- Hauteur à monter comprise entre 2671 et 2 850 mm.
- Largeur comprise entre 750 et 900 mm.
- Marches hêtre lamellé-collé ép. 34 mm.



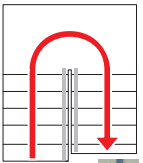
Choix rampants



- Virage à droite
- Virage à gauche
- Virage milieu
- Virage haut



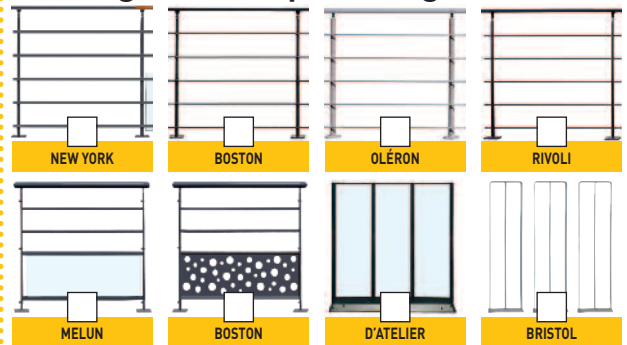
- Marches balancées
- Palier



Options

- Rampe bois
- Pose en applique (à l'anglaise)

Choix garde-corps d'étage



Longueur garde-corps d'étage souhaitée : cm
 Nombre d'angle droit :

Options

- Rampe bois
- Panneau PLEXI transparent (Haut. 45 x long. 90 cm, ép. 4 mm) uniquement pour New York, Boston, Oléron et Rivoli

- Pose en applique (à l'anglaise)

Finitions

Thermolaquage couleur souhaité :

- Couleur de base Noir 9005 satiné

- 8 couleurs au choix



Blanc 9010 satiné Gris 9006 satiné Gris 7016 satiné Gris 7016 grainé Gris 7024 grainé Gris 7006 grainé Noir 9005 grainé Rouille factory

- Autre N° de RAL sur demande :

Marches

hêtre lamellé-collé
 Largeur souhaitée :

- 85 cm standard
- 90 cm maxi
- Autre largeur :

Option cales

- Jeu de 2 cales de 8 mm